

# Lagersortiment

## Zeulenrodaer Holzfachhandel

Stand: Oktober 2021

### Inhaltsverzeichnis

Ihre Ansprechpartner im Zeulenrodaer Holzfachhandel .....	3
1. Bauholz .....	4
1.1 Bretter .....	4
1.2 Schalung .....	4
1.3 Pfosten / Bohlen roh .....	4
1.4 Kanthölzer roh .....	4
1.5 Keilbohlen .....	4
1.6 Latten roh / imprägniert / gehobelt .....	5
1.7 Schnittholz / Blockware .....	5
2. Hobelware .....	6
2.1 Konstruktionsvollholz nSi (KVH) .....	6
2.2 Glattkantbretter (hobelfallend) .....	6
2.3 Rahmenhölzer gehobelt .....	6
2.4 Profilholz .....	7
2.5 Rauspund .....	7
2.6 Leimholz .....	8
2.6.1 Hobby-Leimholz Fichte .....	8
2.6.2 Weitere Leimholzplatten .....	8
3. Plattenwerkstoffe .....	9
3.1 Spanplatten roh .....	9
3.2 Dekorspanplatten .....	9
3.3 Betonschalung roh / Seekiefer .....	9
3.4 Film/Film-Platten .....	9
3.5 Sieb/Film-Platten Birke BFU100 .....	9
3.6 Sperrholz .....	10
3.6.1 Verpackungssperrholz (indonesisch) .....	10
3.6.2 Sperrholz Birke .....	10
3.6.3 Sonstiges Sperrholz .....	10
3.7 Hartfaserplatten .....	10
3.8 MDF-Platten .....	10
3.9 Verlegeplatten N/F (V100) .....	10
3.10 Dreischicht-Platten .....	11
3.11 OSB-Platten .....	11
3.12 Gipskartonplatten .....	12
3.13 Innenfensterbänke .....	12
4. Innenausbau .....	13
4.1 Dekor-Paneele .....	13
4.2 Fußboden .....	13
4.2.1 Vinyl-/Designboden, Massivholzdielen .....	13
4.2.2 Laminatboden .....	13
4.3 Lamellentüren .....	14
5. Bauelemente .....	15
5.1 Innentüren .....	15

5.2 Zargen.....	15
5.3 Blendrahmen .....	16
5.4 Drückergarnituren .....	16
5.6 Bodentreppen.....	17
6. Holz im Garten.....	18
6.1 Zäune / Zaunmaterial .....	18
6.1.1 Vorgartenzäune / Zaunlatten / Zaunriegel.....	18
6.1.2 Zaunpfosten.....	18
6.1.3 Sichtschutzzäune .....	19
6.2 Pfähle / Palisaden.....	19
6.3 Terrassendielen + Zubehör.....	19
6.4 Rankgitter .....	20
6.5 Pergolen.....	20
6.6 Pflanzkästen .....	20
6.7 Gartenmöbel .....	20
6.8 Spielgeräte.....	21
7. Baustoffe + Zubehörartikel.....	22
7.1 Dämmung .....	22
7.1.1 Mineral- / Steinwolle.....	22
7.1.2 Holzfaserdämmung .....	22
7.1.3 Zubehör für Dämmstoffe.....	22
7.2 Zubehör Trockenbau .....	23
7.3 Farben / Holzschutzmittel .....	24
7.3.1 Osmo .....	24
7.3.2 Remmers .....	26
7.4 Schäume / Kleber / Silikon .....	28
7.5 Pfostenträger.....	28

## Ihre Ansprechpartner im Zeulenrodaer Holzfachhandel

### Allgemeine Kontaktdaten

**Anschrift**      Zeulenrodaer Holzfachhandel  
                      Binsicht 55  
                      07937 Zeulenroda-Triebes

**Telefon**        036628-60060  
**Fax**             036628-60061  
**E-Mail**         [info@holz-neudeck.de](mailto:info@holz-neudeck.de)  
**Internet**       [www.holz-neudeck.de](http://www.holz-neudeck.de)



### Ansprechpartner

<b>Geschäftsleitung</b>	Jörg Neudeck	E-Mail: <a href="mailto:info@holz-neudeck.de">info@holz-neudeck.de</a>
<b>Verkauf Großhandel</b> Holz + Holzwerkstoffe	Elko Hohmuth	Mobil: 0160-8858202 E-Mail: <a href="mailto:eh@holz-neudeck.de">eh@holz-neudeck.de</a>
<b>Verkauf Großhandel</b> Bauelemente, Dämmstoffe	Thomas Lange	Mobil: 0160-8858208 E-Mail: <a href="mailto:tl@holz-neudeck.de">tl@holz-neudeck.de</a>
<b>Verkauf Einzelhandel</b> Innenausbau, Eisenwaren	Petra Hager	E-Mail: <a href="mailto:verkauf@holz-neudeck.de">verkauf@holz-neudeck.de</a>
<b>Verkauf Einzelhandel</b> Holz im Garten, Farben	Bettina Berger	E-Mail: <a href="mailto:verkauf@holz-neudeck.de">verkauf@holz-neudeck.de</a>
<b>Buchhaltung</b>	Manuela Korneli	E-Mail: <a href="mailto:mk@holz-neudeck.de">mk@holz-neudeck.de</a>
<b>Kraftfahrer</b>	Dietmar Kühne	Mobil: 0160-8858203

## 1. Bauholz

### 1.1 Bretter

Produkt	Stärke mm	Breite mm	Längen		
			3 m	4 m	5 m
Bretter roh, frisch	24	100	X	X	X
	24	145	X	X	X
	24	160	X	X	X
	24	200	X	X	X



### 1.2 Schalung

Produkt	Stärke mm	Breite	Längen		
			3 m	4 m	5 m
Schalung imprägniert, frisch	24	1,10 m / Schicht	X	X	X
Schalung roh, trocken			X	X	X



### 1.3 Pfosten / Bohlen roh

Stärke mm	Breiten mm					
	100	120	140	160	200	250
30	4 m		4 m		4 m	
40	4 m		4 m / 5 m	4 m / 5 m	4 m / 5 m	4 m / 5 m
50	4 m		4 m / 5 m	4 m / 5 m	4 m / 5 m	4 m / 5 m
60	4 m	4 m / 5 m		4 m / 5 m	4 m	



### 1.4 Kanthölzer roh

Stärke mm	Breiten mm					
	80	100	120	140	160	180
80	3 m / 4 m	5 m	5 m		5 m / 6 m	4 / 5 / 6 m
100		3 / 4 / 5 m	3 / 4 / 5 m	3 / 4 / 5 m		
120			3 / 4 / 5 m			
140				5 m		



### Kreuzholz

### 1.5 Keilbohlen

Produkt	Stärke mm	Breite mm	Länge mm
Keilbohlen roh, getrocknet	0/60	220	4000
	20/50	140	4000



## 1.6 Latten roh / imprägniert / gehobelt

<i>Latten roh</i>		
<i>Stärke mm</i>	<i>Breite mm</i>	<i>Länge</i>
24	48	3 / 4 / 5 m
30	50	4 m
30	50	3 / 4 / 5 m
40	60	4 m
40	60	3 / 4 / 5 m
60	60	3 m / 4 m
60	80	3 m / 4 m

<i>Latten imprägniert</i>		
<i>Stärke mm</i>	<i>Breite mm</i>	<i>Länge</i>
24	48	4 m
30	50	4 m
40	60	4 m
41	62	4 m



<i>Latten / Rahmen gehobelt</i>		
<i>Stärke mm</i>	<i>Breite mm</i>	<i>Länge</i>
28	45	4,50 m
28	70	4,50 m
28	95	4,50 m
38	58	4,50 m
40	90	4,50 m
40	145	4,50 m
45	70	4,50 m
58	58	4,50 m
58	78	4,50 m
70	70	4,50 m

S10

**Kreuzholz**

## 1.7 Schnittholz / Blockware

<i>Produkt</i>	<i>Stärke mm</i>							
	26	32	33	35	40	50	52	65
Fichte KD	X	X			X		X	X
Blockware Kiefer KD	X	X			X	X		X
Blockware Lärche KD		X					X	X
Buche Gestellware	X							
Buche gedämpft			X		X		X	X
Eiche KD unbesäumt				X			X	X
Esche KD unbesäumt	X						X	
Buche Pollmeier CABINET		X						
Buche Pollmeier SUPERIOR		X						

## 2. Hobelware

### 2.1 Konstruktionsvollholz nSi (KVH)



Stärke mm	Höhen in mm (Spalten) / Längen in m (Zellen)								
	60	80	100	120	140	160	180	200	240
40	5 m	5 m		5 m		5 m		5 m	
60	5 m	5 m	5 m	5 m	5 m	5 / 13 m	5 / 13 m	13 m	
80		5 m	5 / 13 m	5 / 9 / 13	5 / 9 / 13	5 / 9 / 13	5 / 9 / 13	5 / 9 / 13	
100			5 / 9 / 13	13 m	13 m	13 m	13 m	5 / 9 / 13	
120				5 / 9 / 13	13 m	13 m	13 m	13 m	13 m
140					13 m	13 m	13 m	13 m	13 m
160						13 m			13 m

Alle 13-Meter-Stangen auch [im Zuschnitt](#) auf individuelle Längen möglich.

Ab 120 x 120 x 13000 mm = **Duo-Balken** als [ganze Stangen](#) oder [im Zuschnitt](#)

### 2.2 Glattkantbretter (hobelfallend)

Produkt	Stärke mm	Breite mm	Länge
Glattkantbretter Fichte	11	70	2,7 m
	11	95	
	18	70	
	18	95	4,5 m
	18	120	
	18	145	
	18	170	
	18	195	
	27	120	
	27	143	

Produkt	Stärke mm	Breite mm	Länge
Glattkantbretter	21	70	4,0 m
	21	95	
	21	120	
	21	145	
	21	170	
Sibirische Lärche	21	195	
	27	143	
	45	70	
	90	90	



### 2.3 Rahmenhölzer gehobelt

Stärke	Breite
19	44

Länge: 2,70 m

Stärke	Breite
28	46
	68
	95

Stärke	Breite
35	45
	58
	68
	120
	145
	195

Stärke	Breite
45	45
	68
	95

Stärke	Breite
60	60



## 2.4 Profilholz

Produkt	Stärke mm	Breite mm	Längen in Meter													
			1,8	2,1	2,4	2,7	3,0	3,3	3,6	3,9	4,0	4,2	4,5	4,8	5,1	5,4
Standardprofil B-Sortierung	12,5	96			X		X									
Rundprofil A-Sortierung	14	121			X		X		X			X				
Rundprofil B-Sortierung	14	121				X		X		X			X			
	19,5	146					X			X			X	X	X	X
Fasebrett B-Sortierung	19	146						X		X			X		X	
Fasebrett hobelfallend	22,5	121					X		X	X		X	X	X	X	X
Fasebrett hobelfallend	25	146								X			X			
Profil Cono, Sib. Lärche	26	144										X				
Profil Rhombus, Sib. Lärche	21	70										X				
	27	70										X				

Standard



Rund



Fase




A-Sortierung = gute Qualität

B-Sortierung = Standard-Qualität

hobelfallend = enthält A- und B-Sortierung

Sexta = 2. Wahl

Cono




Sib. Lärche

Sichtseite gehobelt oder gesägt

Rhombus



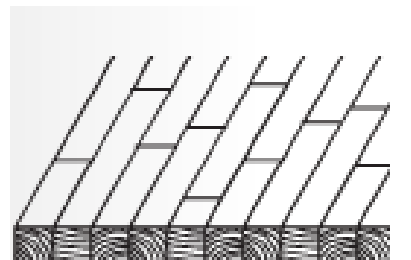
## 2.5 Rauspund

Produkt	Stärke mm	Breite mm	Längen in m					
			3,0	3,6	4,2	4,8	5,4	
Rauspund Fichte nordisch								
	21	121	X	X	X	X	X	
	24	121	X	X	X	X	X	
	28,5	121	X	X	X	X	X	

## 2.6 Leimholz

### 2.6.1 Hobby-Leimholz Fichte

Stärke x Breite in mm	Längen in mm				
	800	1000	1200	2000	2500
18 x 200	X	X	X	X	X
18 x 250	X	X	X	X	X
18 x 300	X	X	X	X	X
18 x 400	X	X	X	X	X
18 x 500	X		X	X	X
18 x 600	X			X	X
28 x 250				X	
28 x 300				X	
28 x 400				X	X
28 x 500				X	X
28 x 600				X	X



### 2.6.2 Weitere Leimholzplatten

Produkt	Nähere Beschreibung	Stärke mm	Breiten mm	Längen
Leimholzplatte Nord. Fichte B	durchgehende Lamellen	18	1230	2,5 / 5,0 m
		27	1230	2,5 / 5,0 m
		40	1230	2,5 / 5,0 m
Leimholzplatte Nord. Kiefer AB	durchgehende Lamellen	27	1230	2,5 / 5,0 m
Leimholzplatte Nord. Kiefer A	durchgehende Lamellen	18	1230	2,5 / 5,0 m
		40	1230	2,5 / 5,0 m

Die unter 2.6.2 aufgeführten Leimholzplatten sind auch [im Zuschnitt](#) auf individuelle Maße erhältlich.





## 3. Plattenwerkstoffe

### 3.1 Spanplatten roh

Produkt	Stärke mm	Breite mm	Länge mm
Spanplatte V 20 E1	16	2070	2800



### 3.2 Dekorspanplatten

Produkt	Stärken mm		
<b>B 2070 x L 2800 mm</b>	8	16	19
Wei	X	X	X
Hellgrau	X		




### 3.3 Betonschalung roh / Seekiefer

Querschnitt mm	Stärken mm				
1250 x 2500	9	15	20	24	30




### 3.4 Film/Film-Platten

Querschnitt in mm	Stärken in mm		
1250 x 2500		15	



### 3.5 Sieb/Film-Platten Birke BFU100

Querschnitt in mm	Stärken in mm					
	9	12	15	18	21	24
1250 x 2500	X	X	X	X	X	X
1500 x 3000	X	X	X	X	X	



## 3.6 Sperrholz

### 3.6.1 Verpackungssperrholz (indonesisch)

Querschnitt in mm	Stärken in mm					
1220 x 2440	4	6	8	10	12	15



### 3.6.2 Sperrholz Birke

Qualität	Querschnitt in mm	Stärken in mm								
		3	4	6	8	9	10	15	18	21
B/BB	1525 x 1525	X	X	X	X		X			
BB/BB Multiplex BFU100	1500 x 3000						X		X	X

### 3.6.3 Sonstiges Sperrholz

Produkt	Stärke	Breite	Länge
Fupla. Buche B/BB IF	6	1250	2200
	8	1250	2200
	10	1250	2200
Sperrholz Kiefer B/BB	4	1250	2500
Sperrholz Kiefer I/III BFU100	24	1250	2500
Sperrholz Pappel B/BB EN314	3	1870	2520
	12	1870	2520




## 3.7 Hartfaserplatten

Produkt	Stärke	Breite	Länge
Hartfaserplatte roh	3,2	1220	2440
HDF-Platte weiß	5,0	2070	2800



## 3.8 MDF-Platten

Querschnitt	Stärken in mm				
2070 x 2800	10	12	16	19	22



## 3.9 Verlegeplatten N/F (V100)

Querschnitt	Stärken in mm
925 x 2050	16



## 3.10 Dreischicht-Platten

Produkt	Stärke mm	Breite mm	Längen
3-Schicht-Platte Fichte Schreinerqualität	13	2050	2,5 / 5,0 m
	19	2050	2,5 / 5,0 m
3-Schicht-Platte Fichte Holzbauqualität	19	1250	2,5 / 5,0 m
	19	2050	2,5 / 5,0 m
	22	2050	2,5 / 5,0 m
	27	1250	2,5 / 5,0 m
	27	2050	2,5 / 5,0 m



Alle Dreischicht-Platten in Holzbauqualität sind auch [im Zuschnitt](#) auf individuelle Maße erhältlich.

## 3.11 OSB-Platten

Produkt			Maße		
Qualität	Kante	Oberfläche	Stärke mm	Breite mm	Länge mm
OSB 3	stumpf	Superfinish	9	1250	2500
			15	1250	3000
			18	1250	2500
		22			
		Contifinish	9	1250	2500
			25		
	Nut+Feder	Superfinish	12	625	2500
			15	625	
				1250	
			18	625	
				1250	
			22	625	
		1250			
		Contifinish	25	625	2500
			1250		
			30	625	
625					
OSB 4	stumpf	Contifinish	15	1250	2800
			18		
			22		
			25		2500
			18		
			22		
25	1250	2500			
30					



## 3.12 Gipskartonplatten

Produkt	Stärke mm	Breite mm	Längen
Gipskartonplatte roh	12,5	1250	2,0 / 2,5 m
Gipskartonplatte imprägniert	12,5	1250	2,0 m

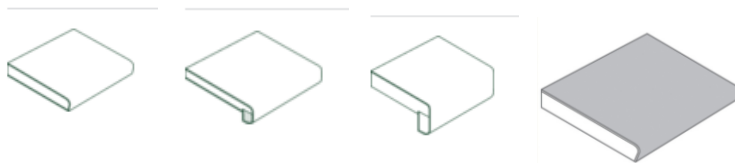


## 3.13 Innenfensterbänke

Länge: 4,1 m (auch im Zuschnitt möglich)

Typ	Stärke	Dekor	Nr.	Tiefe in mm				
				150	200	250	300	400
Forming	24	Marmor hellbeige	H223			X		
Classic	38	Marmor Carrara beige	C367		X	X		X
Classico	38	Marmor titangrau Colin	C219		X	X	X	X
		Salome manila	SL239	X	X	X	X	X
Novaform	22,8	Salome manila	SL239	X		X	X	

Forming      Classic      Classico      Novaform



H223

C367

C219

SL239



## 4. Innenausbau

### 4.1 Dekor-Paneele

Produkt / Dekor	Stärke mm	Breite mm	Länge mm
Tertio 200 Esche perlweiß	10	200	1280
			2600
Tertio 200 Lightwood 4096	9,5	250	1280
			2600
Tertio 200 Pinie arcticweiß	9,5	250	1280

Esche perlw.



Lightwood



Pinie arcticw



Zu allen Paneelen sind zugehörige Faltleisten, Winkelleisten, Hohlkehlleisten und Deckenabschlussleisten sowie Befestigungsmaterial erhältlich.

### 4.2 Fußboden

#### 4.2.1 Vinyl-/Designboden, Massivholzdielen

Produkt / Dekor	Stärke mm	Breite mm	Länge mm
Designboden Rigid „Eiche Waterfront“	5,5	228	1290
Designboden Trend Comfort „Weißeiche“	5,5	228	1230
Vinylboden „Graniteiche“	8,1	179	1210
Massivholzdielen Sib. Lärche rustikal	20	137	1980

Eiche Waterfront



Weißeiche



Graniteiche



Sib. Lärche



#### 4.2.2 Laminatboden

Produkt / Dekor	Stärke mm	Breite mm	Länge mm
Wunderwerk „Eiche Seattle“	8	193	1292
Meister „Eiche Bergamo“	8	198	1288
Meister „Esche arcticweiß“	7	198	1288
Meister „Risseiche hell“	7	198	1288

Eiche Seattle



Eiche Bergamo



Esche arcticweiß



Risseiche hell



Meister „Grey Oak“	7	198	1288
Meister „Mississippi Wood“	8	198	1288
Meister „Fisherman's wharf“	7	198	1288

Grey Oak

Mississippi Wood

Fishermans



Zu allen Wand- und Deckenpaneelen sowie Fußböden bieten wir ein umfangreiches Zubehörprogramm an. Dieses umfasst u.a. [Sockelleisten](#), [Befestigungsmaterial](#), [Bodenschienen](#), [Dämmunterlagen](#) sowie [Reinigungsmittel](#).


### 4.3 Lamellentüren


Produkt	Breite mm	Länge mm
Lamellentür offen roh Stärke: 21 mm	394	615
	494	
	594	
	394	993
	494	
	594	
	394	1406
	494	
	594	
	394	2013
	494	
	594	




## 5. Bauelemente

### 5.1 Innentüren

<i>CPL „Weißlack“</i>		<i>Breite mm</i>	<i>Höhe mm</i>
	Kante: rund		
	Mittellage: Röhrenspan	735	1985
	ohne Lichtausschnitt	860	1985
	Mittellage: Vollspan	735	1985
	mit Lichtausschnitt	860	1985
	WE-Türblatt Klimakl. 2	860	1985

<i>Portalit „arctic weiß“</i>		<i>Breite mm</i>	<i>Höhe mm</i>
	Kante: rund		
	Mittellage: Röhrenspan	735	1985
	ohne Lichtausschnitt	860	1985
	Mittellage: Vollspan	735	1985
	mit Lichtausschnitt	860	1985
	WE-Türblatt Klimakl. 3	860	1985

<i>Portalit Buche blumig BU88</i>		<i>Breite mm</i>	<i>Höhe mm</i>
	Kante: rund		
	Mittellage: Röhrenspan, ohne Lichtausschnitt	735 860	1985 1985
	Mittellage: Vollspan	735	1985
	mit Lichtausschnitt	860	1985
	Vollspan WAT Klimakl. 3	860	1985

### 5.2 Zargen

<i>CPL Weißlack</i> Höhe: 1985 mm		
<i>Stärke</i>	<i>Breiten in mm</i>	
	<b>735</b>	<b>860</b>
<b>85</b>	X	X
<b>100</b>	X	X
<b>125</b>	X	X
<b>145</b>	X	X
<b>165</b>	X	X
<b>185</b>	X	X
<b>205</b>	X	X
<b>225</b>		
<b>240</b>	X	X
<b>270</b>	X	X
<b>295</b>	X	X

<i>Portalit arctic weiß (A222)</i> Höhe: 1985 mm		
<i>Stärke</i>	<i>Breiten in mm</i>	
	<b>735</b>	<b>860</b>
<b>80</b>	X	X
<b>100</b>	X	X
<b>125</b>	X	X
<b>145</b>	X	X
<b>165</b>	X	X
<b>185</b>	X	X
<b>205</b>	X	X
<b>225</b>	X	X
<b>240</b>	X	X
<b>270</b>	X	X
<b>290</b>	X	X

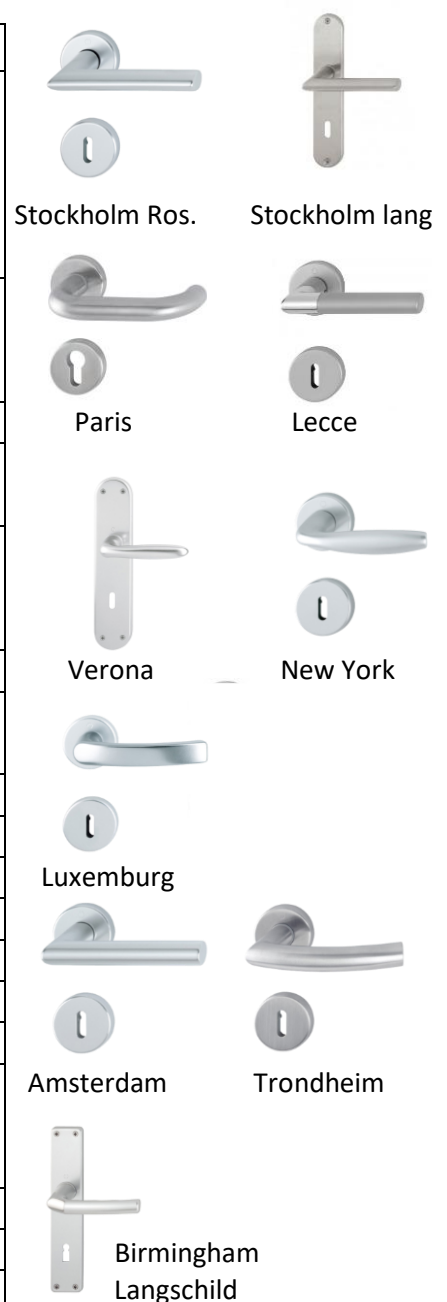
<i>Portalit Buche blumig (BU88)</i> Höhe: 1985 mm		
<i>Stärke</i>	<i>Breiten in mm</i>	
	<b>735</b>	<b>860</b>
<b>80</b>	X	X
<b>100</b>	X	X
<b>125</b>	X	X
<b>145</b>	X	X
<b>165</b>	X	X
<b>185</b>	X	X
<b>205</b>	X	X
<b>225</b>		X
<b>240</b>	X	X
<b>270</b>	X	X
<b>290</b>	X	X

## 5.3 Blendrahmen

Bezeichnung	Stärke mm	Breite mm	Höhe mm
Blendrahmen Kiefer mit Dichtung		735	1985
		860	1985
		985	1985
Blendrahmen BU88 CPL Buche	45	860	1985
	45	985	1985
Blendrahmen CPL Weißlack		860	1985

## 5.4 Drückergarnituren

<b>Hoppe</b>			
Stockholm	Rosette	BB	Edelstahl
		PZ	
		WC	
	Langschild	BB	
		WC	
Paris	Rosette	BB	E138Z/42 KVS F69
		PZ	
		WC	
Lecce	Rosette	BB	F49 1405/42KV/42KV
		WC	
Verona	Langschild	BB	Alu natur F1
		PZ	
		WC	
New York	Rosette	BB	1810/42KV/42KV
		WC	
Luxembourg	Rosette	BB	F9
		PZ	F1
		WC	F9
Amsterdam	Türgriff	BB	F69/68
		WC	F69/68
Trondheim	Türgriff	BB	F69 Edelstahl
Birmingham	Langschild	BB	F1, 1117/202 TS
		PZ	
		WC	
		BB	F2, 1117/202
	8 PZ-72-27-47	PZ	F2, 8 1117/202 SP
37-42	WC	F2, 1117/202 TS	





	37-42	WC	F4, 1117/202 TS
Birmingham Schutzgarnitur	VK 08	Kn./Dr.	F1 Alu natur
		Kn./Dr.	F2
	VK 10	Dr./Dr.	F1
		Dr./Dr.	F2
		Kn./Dr.	F1
<b>Wunderwerk</b>			
Genua	Rosette	BB	Edelstahl
		WC	
Prato	Rosette	BB	Edelstahl matt
		WC	
Cesena	Rosette	BB	Edelstahl
		WC	
Treviso	Rosette	BB	Edelstahl Klipp
		WC	
Pavia	Rosette	BB	Edelstahl
		WC	



Neben Drückergarnituren erhalten Sie bei uns eine Vielzahl an weiterem Türzubehör, darunter Einsteckschlösser, Türbänder, Bodendichtungen u.v.m.

## 5.6 Bodentreppen

Dolle Bodentreppe ISO-Plus	120 x 60 x 14 x 285
	120 x 70 x 14 x 285
	130 x 70 x 14 x 285



## 6. Holz im Garten

### 6.1 Zäune / Zaunmaterial

#### 6.1.1 Vorgartenzäune / Zaunlatten / Zaunriegel

Bezeichnung	Stärke mm	Breite mm	Längen in mm
Vorgartenzaun Rantum Lärche		800	1800
Rancherzaunbohlen Kiefer kdi		150-250	2400
Rancherzaunbohlen Lärche natur		250	2000
Staketen KDI braun	55		1000, 1200, 1500, 1750
Zaunriegel KDI braun	50	100	2500, 3000, 3500, 4000
Zaunriegelhalter 220 mm			
Zaunriegelhalter U-Form fz, Holzgewinde	46		



Staketen / Zaunriegel



Vorgartenzaun Rantum



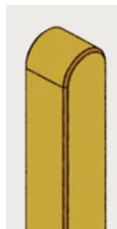
Rancherzaunbohlen

#### 6.1.2 Zaunpfosten

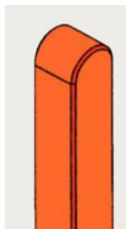
Bezeichnung		Stärke	Breite	Längen in mm
Kantholz KDI	Kreuzholz gehobelt, Kanten gefast	70	70	1800, 2100, 2400
		90	90	1800, 2100, 2400
Kantholz KDI Rundkopf	Fichte/Kiefer	90	90	1200, 1900
Vierkantpfosten	Douglasie geölt	90	90	1900
Vierkantpfosten	Kiefer, farbig lasiert	90	90	1000, 1900
Vierkantpfosten	Lärche	90	90	1000



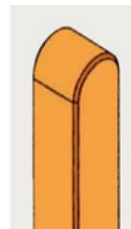
KDI stumpf



KDI Rundkopf



Douglasie geölt



Kiefer lasiert

## 6.1.3 Sichtschutzzäune

Bezeichnung		Breite	Höhe
Dichtzaun Licata pinienfarbig lasiert	Grundelement gerade	1800	1800
	Grundelement gerade schmal	900	1800
	Abschlusselement	900	1800
Bohlenzaun kdi	Rundbogen	1800	1800
Dichtzaun kdi grün		1000	1800
		1500	1800
		1800	1800



Bohlenzaun Rundbogen



Dichtzaun kdi



Dichtzaun Licata lasiert

## 6.2 Pfähle / Palisaden

Bezeichnung		Stärke	Länge
Baumpfahl KDI	eins. gespitzt + gefast	46	1500
		60	1500
		70	2000
		70	2500



## 6.3 Terrassendielen + Zubehör

Bezeichnung		Stärke	Breite	Länge
Sibirische Lärche	beidseitig fein geriffelt	27	143	3 + 4 m
Douglasie Unterkonstruktion		35	70	4 m
Europ. Lärche Terrassendielen	genutet/semigeriffelt	24	138	3 + 4 m
WPC-Terrassendiele	braun	25	140	3 + 4 m

Profi-Unterlage für Terrassen	8 x 90 x 90
	20 x 90 x 90
	8 x 77 x 2300
	3 x 90 x 90
Distanz-und Abstandshalter	d 4 mm VE 100 Stück
	d 7 mm VE 100 Stück
Unkrautvlies 10 x 1,57 qm	schwarz, wasserdurchlässig
HELPO Set: 1 x Bit TX 25	1 x Bohrsenker, 2 x Montagehilfe
Metall-Clip für WPC-Hohlkammer	20+25 40x30 mm 100 Stück



## 6.4 Rankgitter

Produkt		Stärke	Breite	Länge
Rankgitter Runderlement	Masche 6 x 6 cm		400	2000
Rankgitter gerade			900	1800
Rundbogenrankgitter kdi			900	1800/1590
Rankgitter kdi.			600	1800
Rosenspalier kdi.		400	800	1800
Rankgitter Mineo mit Rundbogen	Haselnussruten		600	1700



## 6.5 Pergolen

Bezeichnung	Tiefe	Breite	Länge
Rosenbogen Laura	540	1140	2050
Rosenarcade Julia farbig	800	1650	2150
Rosenbogen Hannah	550	1170	2400

Rosenbogen Laura



Rosenarcade Julia



Rosenbogen Hannah



## 6.6 Pflanzkästen

Bezeichnung		Tiefe	Breite	Höhe
Blumenkasten mit Kronengitter	farbig	400	900	1250
Blumenkasten mit Gitter	gerade, farbig	400	1200	1700
Blumenkasten mit Rankgitter	AKTION	400	900	1200
Blumenkasten Toscana 	rechteckig	350	1200	400
	quadratisch	350	400	400
	rechteckig	350	400	900
	Abschluss	350	400	400



mit Kronengitter

## 6.7 Gartenmöbel

Sitzgruppe Rustikal	1 Tisch, 1 Bank, 2 Stühle
Bank Rustikal kdi.	150 cm
Picknicktisch	B 180 x T 170 x H 75 cm



Sitzgruppe Rustikal



Picknicktisch

## 6.8 Spielgeräte

Spielanlage Jonas	ohne Rutsche
Sandkasten Mika 6-Eck	KD grün, d=228 cm
Kinderspielhaus Nick	180x180xH170 cm
Sandkasten Phil (Holzabdeckung)	1,4 x 1,4 m
Kinderspielanlage Arno	B 425 x T 190 x H 220 cm
Kunststoff-Wellenrutsche gelb	220 cm
Kunststoff-Wellenrutsche blau	265 cm
Rundholz-Sandkasten Lioni	1,6 x 1,6 m
Holzabdeckung für Lioni	1,32 x 1,32 m
Spielanlage Enija (Doppelschaukel)	30 x 200 x 395 cm



Sandkasten Mika



Sandkasten Phil



Haus Nick



Sandkasten Lioni



Spielanlage Jonas




Spielanlage Enija

## 7. Baustoffe + Zubehörartikel

### 7.1 Dämmung


#### 7.1.1 Mineral- / Steinwolle

Bezeichnung	Stärke	Breite	Länge
 Trennwandplatten 040	40	625	1250
	60	625	1250
	80	625	1250
	100	625	1250

Bezeichnung	Stärke	Breite	Länge
 Spannfilz SF35	120	1200	4400
	140	1200	4000
	160	1200	3500
	200	1200	2800

Bezeichnung	Stärke	Breite	Länge
Trennwandplatten	40	625	1000
Steinwolle WLG 040	80	625	1000
	100	625	1000

#### 7.1.2 Holzfaserdämmung

Bezeichnung	Stärke mm	Breite mm	Länge mm
 Gutex Thermoflex	40	575	1350
	60	575	1350
	80	575	1350
	100	575	1350
	120	575	1350
	140	575	1350
	160	575	1350
	180	575	1350
	200	575	1350

Bezeichnung	Stärke mm	Breite mm	Länge mm
Gutex Thermosafe	40	625	1200
Gutex Thermoinstal	50	600	1250
Gutex Thermoroom	20	500	1200
	60	500	1200
Gutex Thermowall NF	60	600	1800
Gutex Ultratherm	60	600	1780
	80	600	1780
Gutex Multitherm	40	600	1760
	60	600	1760
Gutex Multiplex top	35	750	2500

#### 7.1.3 Zubehör für Dämmstoffe

Bezeichnung	Stärke	Breite	Länge
GUTEX Thermowall Holzschrauben	100 mm (100 Stück)		
GUTEX Thermowall Holzschrauben	120 mm (100 Stück)		
Ampacoll Superfix	310 ml		
Ampacoll INT Acryl-Klebeband	40 m x 60 mm		
Ampacoll RA	310 ml Kartusche		
Ampacoll DT Montageband	50 m x 30 mm beidseitig klebend		
Ampacoll XT 60 Klebeband	25 m x 60 mm		
Ampacoll XT 150 Klebeband	25 m x 150 mm		

Ampacoll BK 535 Manschette	5 m x 50 mm			
Ampacoll RS Rundschnur SK	8 m x 6 mm			
Ampacoll FE Klebeband Fenster	25 m x 60 mm			
Ampacoll UV Klebeband	25 m x 60 mm			
Ampacoll Airmax Sprühprimer	500 ml			
Butler ProDicht Dichtkleber	Kartusche 310 ml			
Butler Proflex In & Out	eins. selbstklebend, UV-stabil		60,0	25000
Gutex Dämmstoffmesser	für Thermoflex			
Gutex Schneidmesser	für Stichsäge, bis 60 mm (3 Stück)			
PE-Dampfbremsfolie blau	sd-Wert > 100	0,20	4000	
Unterspannbahn DELTA MAXX M			1500	
DELTA-Fassade PLUS	mit Selbstkleberand		1500	50000
Unterspannbahn	Tyvek Pro Tape		1500	50000
Ampatop F black Fassadenbahn	inkl. Ampacoll UV		1500	50000
Ampatex Solero plus sd	5 m Schalungsbahn dreilagig		1500	50000
Ampatex Variano sd 0,4	6 m Dampfbremsbahn feuchtevariab.		1500	50000

## 7.2 Zubehör Trockenbau

CD-Profil 60 x 27 x 0,6	4,0 m
UD-Profil 28 x 30 x 0,6	3,0 m
UW-Profil 50 x 40 x 0,6	4,0 m
UW-Profil 75 x 40 x 0,6	3,5 / 4,0 m
UW-Profil 100 x 40 x 0,6	4,0 m
CW-Profil 50 x 50 x 0,6	2,6 m
CW-Profil 75 x 50 x 0,6	2,6 / 3,0 / 3,5 m
CW-Profil 100 x 50 x 0,6	2,6 / 3,0 / 3,5 m
Ösendraht	125 / 250 / 375 / 500 / 1500 mm

## 7.3 Farben / Holzschutzmittel

### 7.3.1 Osmo

Bezeichnung	Farbton	Gebindegröße in Liter						
		0,1	0,125	0,375	0,5	0,75	1,0	2,5
Hartwachs-Öl farblos	seidenmatt					X		X
Hartwachs-Öl Rapid	seidenmatt					X		X
Klarwachs transparent						X		
TopOil Natural					X			
Holz-Imprägnierung WR	farblos					X		X
Pinselreiniger							X	
WPC & BPC Reiniger	farblos						X	
Wohnraum-Wachs weiß	transparent					X		
Dekorwachs - transparente Töne	Farblos		X	X		X		X
	Weiß		X			X		
	Buche					X		
	Eiche hell					X		
	Granitgrau					X		
	Seidengrau					X		
	Goldahorn					X		
	Birke					X		
	Kirschbaum					X		
	Mahagoni					X		
	Cognac					X		
	Ebenholz					X		
	Eiche					X		
	Nussbaum					X		
	Eiche antik					X		
Dekorwachs - intensive Töne	Rot			X				
	Gelb			X				
	Blau			X				
	Grün			X				
	Schwarz			X				
	Seide			X				
	Kiesel			X				
	Weiß Matt			X				
	Schnee			X		X		
	Blau ca. RAL 5010			X				
	Gelb			X				
	Rot			X				
Grün			X					
Uviwax	Farblos					X		X
	Fichte-Weiß					X		
Wohnraumwachs	Weiß transp					X		
Terrassen-Öle	Douglasie					X		X
	Bankirai natur					X		X
	Teak farblos					X		X



	Lärche					X		X	
	Thermoholz					X		X	
	Bankirai dunkel					X		X	
	Grau					X		X	
Anti-Rutsch Terrassenöl	farblos					X		X	
Holzschutz-Öl-Lasur	Kiefer					X		X	
	Farblos (matt)					X			
	Lärche					X		X	
	Mahagoni					X		X	
	Eiche					X		X	
	Nussbaum							X	
	Teak					X		X	
	Pinie					X		X	
	Ebenholz					X		X	
	Palisander					X		X	
	Zeder					X		X	
	Tannengrün					X		X	
	Eiche hell					X		X	
	Weiß							X	
	Basaltgrau					X		X	
	Patina					X		X	
	Quarzgrau					X			
	Gard Grün					X			
	Landhausfarbe	Weiß RAL 9016					X		X
		Fichten-Gelb					X		X
Elfenbein						X			
Sonnengelb						X			
Nordisch Rot						X		X	
Zeder/Rotholz						X		X	
Karminrot						X		X	
Tannengrün						X		X	
Labrador-Blau						X			
Royal-Blau						X			
Taubenblau						X		X	
Mittelbraun						X		X	
Dunkelbraun						X		X	
Schwarzgrau						X		X	
Steingrau						X		X	
Kieselgrau						X		X	
Anthrazitgrau						X		X	
Lichtgrau						X		X	
Verkehrsgrau					X		X		
Holzpaste	Buche	X							
	Eiche	X							
	Fichte/Kiefer	X							



Bezeichnung	Farbton	Gebindegröße in Liter				
		0,5	0,75	1,0	2,5	5,0
Holzschutzgrund			X		X	
Anti-Insekt	farblos		X			
Isoliergrund	Weiß		X		X	X
Universal-Lack	Weiß			X		
Treppen- & Parkettpflege				X		
HK-Lasur	Pinie/Lärche		X		X	X
	Teak		X		X	X
	Ebenholz		X		X	
	Kastanie		X		X	X
	Tannengrün		X		X	
	Mahagoni		X		X	
	Palisander		X		X	X
	Nussbaum		X		X	X
	Farblos		X		X	
	Kiefer		X		X	X
	Eiche Rustikal		X		X	X
	Eiche hell		X		X	X
	Hemlock					
	Weiß		X		X	X
	Salzgrün		X		X	
HK-Lasur GreyProtect	Silbergrau		X		X	X
	Graphitgrau		X		X	
	Platingrau		X		X	
Dauerschutz-Lasur UV	Silbergrau		X		X	
	Weiß		X		X	
	Eiche Rustikal		X		X	
	Eiche hell		X		X	
	Farblos UV+		X			
	Nussbaum		X		X	
	Teak		X		X	
	Tannengrün		X		X	
	Kiefer		X		X	
	Pinie/Lärche		X		X	
	Palisander		X		X	
Deckfarbe	Weiß RAL 9016		X		X	X
	Hellgrau		X		X	
	Dunkelgrau		X		X	
	Königsblau		X		X	
	Blattgrün		X		X	
	Flaschengrün		X		X	
	Nussbraun		X		X	
	Tabakbraun		X		X	
	Rotbraun		X		X	
Schwedischrot		X		X		

	Maisgelb		X		X	
	Schwarz		X		X	
	Hellelfenbein		X		X	
Impägnierlasur AKTION	Teak					X
	Nussbaum					X
	Palisander					X
	Eiche hell					X
	Farblos					X
	Kiefer					X
Öl-Farbe ECO	Basaltgrau		X		X	
	Tiefschwarz		X		X	
	Anthrazitgrau				X	
	Lichtgrau		X			
	Fenstergrau		X			
	Tabakbraun				X	
	Nussbraun		X			
	Rotbraun				X	
	Skandinavisch Rot				X	
	Tannengrün		X		X	
	Weiß				X	

## 7.4 Schäume / Kleber / Silikon

Türschaum 2K 400 ml
Montage-Schaum 750 ml
Pistolenschaum 750 ml
2K-Doppelkartuschenschaum 210 ml
Handpresspistole f. Kartuschen
Pistole für 2K-Schnellschaum
Reiniger mit Gewinde 500 ml
Laminat-Fugenmasse 310 ml
Silicon 310 ml
Supracryl 310 ml

Montagekleber 50A 310 ml
Holzleim Pro 45P 750 ml
Allcon 10 Konstruktionsklebstoff 150 g
Fibcon 15 PU-Faserleim 500 g
D3 Leim 250 g / 500 g / 1 kg / 5 kg

## 7.5 Pfostenträger

Einschlagbodenhülse verzinkt	70 x 70 x 750 mm
	70 x 70 x 900 mm
	90 x 90 x 750 mm
	90 x 90 x 900 mm



Bezeichnung	Breiten in mm				
	71	91	101	121	141
Pfostenträger mit Riffelstahldolle	X	X	X	X	X
U-Pfostenlasche leicht mit Sicke	X	X	X	X	
U-Pfostenlasche Aufdüb./Aufschr.	X	X		X	
Pfostenträger H-Form		X	X	X	X
Pfostenträger H Typ 665, 121 x 8				X	
Aufschraubhülse vierkant	X	X			
T-Pfostenträger mit Steg					
I-Pfostenträger verstellbar 30-150					
Bodenanker zum Eindrehen					
Stützenfuß GS auf Beton Typ I					
Pfostenträger Pedix 140+50					
Pfostenträger Pedix 190+100					

